

KR EC 315



(Abb. ähnlich)

Prädestiniert zur Förderung von verschmutzter Luft.



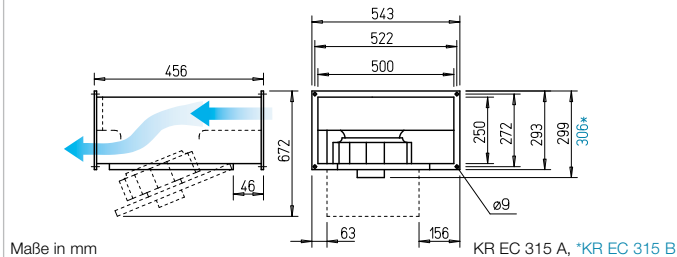
SKR EC 315 – Schallgedämpft



Niedrigste Geräuschwerte für Saugseite und Gehäuseabstrahlung bei hoher Leistungsdichte. Einsatz in Ab- und Außenluftanlagen mit speziellen Anforderungen an den Geräuschpegel.



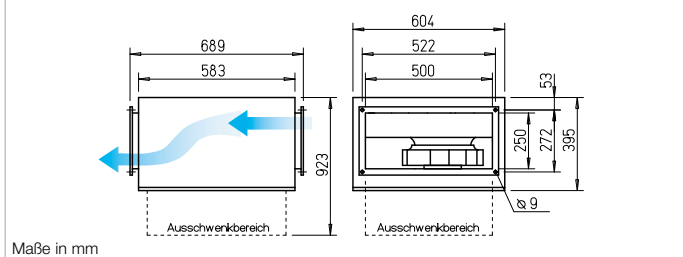
Maße KR EC 315



Maße in mm

KR EC 315 A, *KR EC 315 B

Maße SKR EC 315 – Schallgedämpft



Maße in mm

Eigenschaften KR EC und SKR EC

- Hocheffizienter EC-Motor für niedrigste Betriebskosten.
- Druck- und volumenstarker Radialventilator mit hohem Wirkungsgrad.
- Besonders servicefreundlich (Reinigung) durch ausschwenkbare Motor-Laufradeinheit.
- Für Reinigung bestens zugänglich und somit zur Förderung von verschmutzter Luft prädestiniert.
- Geradlinige Durchströmung.
- Kompakte Bauweise, vorteilhafter Einbau.

Besondere Eigenschaften SKR EC

- Niedrigste Geräuschwerte für Saugseite und Gehäuseabstrahlung bei hoher Leistungsdichte.

Beschreibung

- **Gehäuse KR EC**
Aus verzinktem Stahlblech. Beidseitig mit Kanal-Flanschprofilen (20 mm) zum Einbau in den Kanalverlauf.
- **Gehäuse SKR EC**
Wie oben, jedoch zusätzlich mit Schalldämmummantelung aus 50 mm starken Mineralfaserplatten. Innenseitig mit schallabsorbierender Auskleidung.

Gemeinsamkeiten KR EC und SKR EC

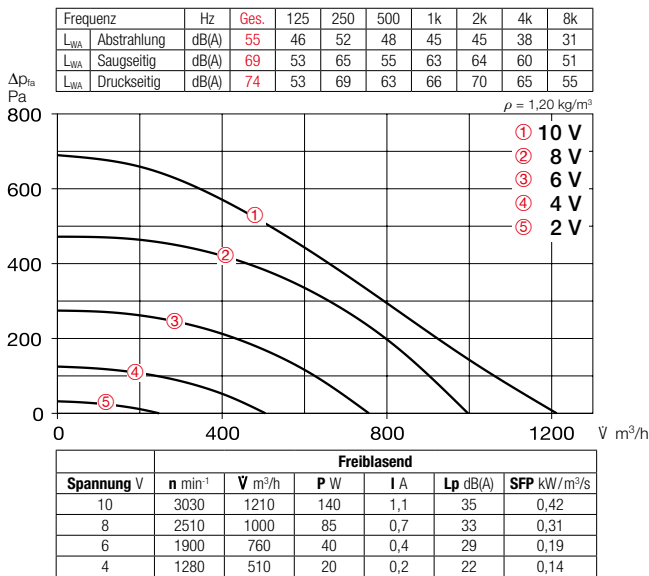
- **Laufblad**
Radial, mit rückwärts gekrümmten Schaufeln (315 A aus Kunststoff und 315 B aus verzinktem Stahlblech). Aerodynamisch optimiert, Einströmung über Düse.

- **Antrieb**
Energiesparender, drehzahlsteuerbarer EC-Außenläufermotor in Schutzart IP44 mit höchstem Wirkungsgrad. Wartungs- und funktionsfrei, kugellagert. Motor und Laufrad dynamisch ausgewuchtet.
- **Motorschutz**
Integrierte elektronische Temperaturüberwachung für EC-Motor und Elektronik.
- **Leistungsregelung**
Stufenlose Drehzahlsteuerung mit internem (Lieferumfang) oder externem Potentiometer oder stufenlose Drehzahlregelung mit Universal-Regelsystem (siehe Tabelle). Beispielhaft sind Leistungsstufen in der Kennlinie dargestellt.
- **Elektrischer Anschluss**
Klemmenkasten (IP54) an ausgeführtem Kabel montiert.
- **Einbau**
In jeder Lage möglich. Zugänglichkeit/Ausschwenkung beachten.
- **Geräusch**
Oberhalb des Kennlinienfeldes sind Summenpegel und Spektrum für:
 - Schalleistung Gehäuseabstrahlung.
 - Schalleistung Saugseite
 - Schalleistung Druckseite genannt.
 Das Abstrahlgeräusch als Schalldruck in 4 m (Freifeldbedingungen) wird zusätzlich in der Typentabelle sowie in der Tabelle unterhalb der Kennlinie genannt.

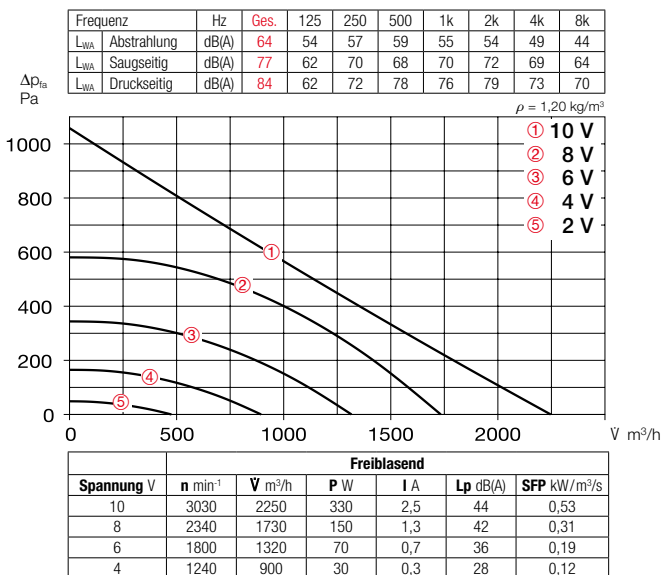
Type	Best.-Nr.	Förderleistung freiblasend	Nenn-drehzahl	Schalldruck Gehäuseabstrahlung	Leistungsaufnahme	Stromaufnahme	Anschluss nach Schaltplan	max. Fördermitteltemperatur	Gewicht netto ca.	Universal-Regelsystem		Drehzahl-Potentiometer		
										Type	Best.-Nr.	Type	Best.-Nr.	
Wechselstrom, 1~, 230 V, 50/60 Hz, EC-Motor, Schutzart IP44														
KRW EC 315/50/25 A	08170	1210	2740	35	0,15	1,17	979	60	11,0	EUR EC ¹⁾ 01347	PU 10 ¹⁾	01734	PA 10 ¹⁾	01735
KRW EC 315/50/25 B	07589	2250	2830	44	0,35	2,67	979	60	12,0	EUR EC ¹⁾ 01347	PU 10 ¹⁾	01734	PA 10 ¹⁾	01735
Schallgedämpfte SKR EC – Wechselstrom, 1~, 230 V, 50/60 Hz, EC-Motor, Schutzart IP44														
SKRW EC 315/50/25 A	07588	1270	2750	29	0,15	1,23	979	60	24,4	EUR EC ¹⁾ 01347	PU 10 ¹⁾	01734	PA 10 ¹⁾	01735
Schallgedämpfte SKR EC – Wechselstrom, 1~, 230 V, 50/60 Hz, EC-Motor, Schutzart IP44														
SKRW EC 315/50/25 B ³⁾	08182	2170	2850	36	0,35	2,71	979	60	25,3	EUR EC ¹⁾ 01347	PU 10 ¹⁾	01734	PA 10 ¹⁾	01735

¹⁾ i.d.R. sind mehrere EC-Ventilatoren anschließbar. ²⁾ alternativ elektronischer Differenzdruck-/Temperatur-Regler (EDR/ETR, Nr. 01437/01438) bzw. Dreistufen-Drehzahlshalter (SU/SA, Nr. 04266/04267), s. Zubehör. ³⁾ Kennlinienfeld unter www.HeliosSelect.de.

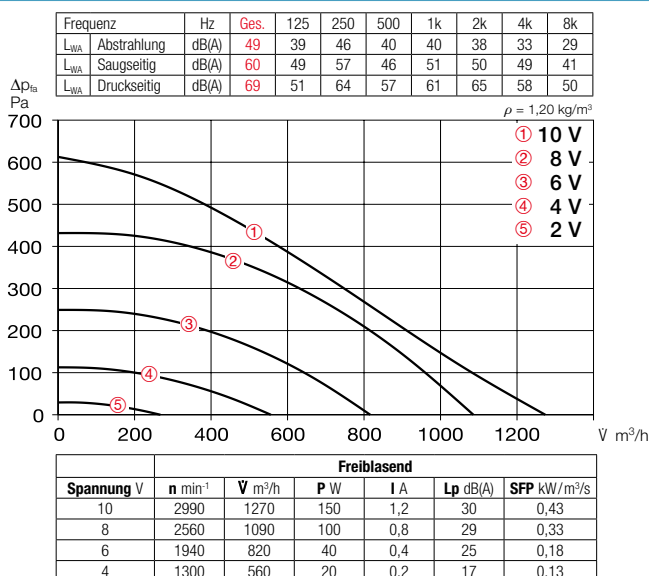
Kennlinien KRW EC 315/50/25 A



Kennlinien KRW EC 315/50/25 B



Kennlinien SKRW EC 315/50/25 A



Zubehör

Außenwand-Verschlussklappe
VK 50/25 Best.-Nr. 00875
 Überdruckklappe, selbsttätig aus Kunststoff, hellgrau.



Wetterschutzgitter
WSG 50/25 Best.-Nr. 00110
 Stabile Konstruktion aus stranggepressten Aluminium-Profilen, naturfarben eloxiert.



Jalousieklappe für Kanalanbau
JVK 50/25 Best.-Nr. 06911
 Rahmengehäuse mit beidseitigen Flanschen, Stellmechanismus außerhalb des Luftstrom. Elektrischer Antrieb siehe STM, Zubehör.



Formstück
FSK 50/25 Best.-Nr. 00833
 Zur preisgünstigen Integration von rechteckigen Kanalventilatoren in runde Rohrsysteme mit Ø 250 mm.



Flexibler Verbindungsstutzen
VS 50/25 Best.-Nr. 05695
 Flexible Kanalverbindung mit beidseitigem Flanschrahmen.



Gegenflansch
GF 50/25 Best.-Nr. 06920
 Flanschrahmen aus verzinktem Stahlblech zur Verbindung mit dem Kanal.



Kanal-Schalldämpfer
KSD 50/25-30 Best.-Nr. 08729
 Zum druck- und saugseitigen Einsetzen in den Kanalverlauf.



Kanal-Luftfilter
KLF 50/25-30 Coarse 70%* 08721
KLF 50/25-30 ePM1 50%* 08645
 Mit großflächigem Taschenfilter. Verzinktes Stahlblechgehäuse mit beidseitigen Flanschen.



Elektro-Heizregister
EHR-K 8/50/25-30 Nr. 08704
EHR-K 24/50/25-30 Nr. 08705
 Geschlossene Rohrheizkörper in verzinktem Stahlblechgehäuse mit beidseitigen Anschlussflanschen.



Temperatur-Regelsystem für Elektro-Heizregister
EHSD 16 Best.-Nr. 05003



Warmwasser-Heizregister
WHR 2/50/25-30 Nr. 08784
WHR 4/50/25-30 Nr. 08785
 Zum Einbau in den Kanalverlauf.



Temperatur-Regelsystem für Warmwasser-Heizregister
WHS HE Best.-Nr. 08319



* Detaillierte Beschreibung siehe Produktseite 483.